

Relais EEG-Steuergerät

K1 - nicht belegt

K2 - nicht belegt

K3 - Steuerung EEG-Anlage Stellung a - Freigabe

K3 - Steuerung EEG-Anlage Stellung b - Abregelung

Verhalten bei Spannungsausfall

K3 - Stellung b - Abregelung

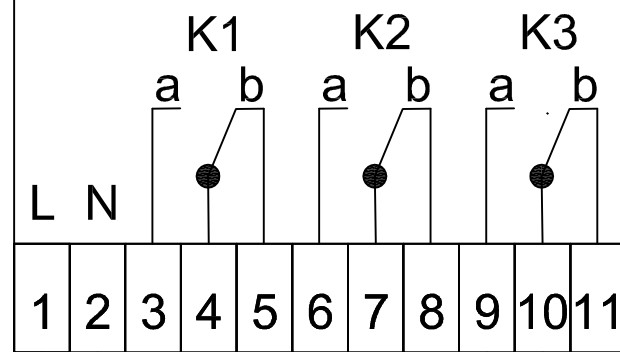
Testtaste

K3 - EIN/AUS

EEG-Steuergerät

LIC EK 593

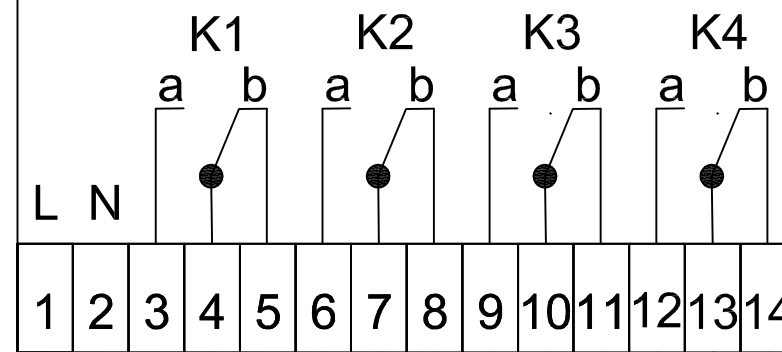
Regelung 1stufig



EEG-Steuergerät

LIC EK 393

Regelung 4stufig



Relais EEG-Steuergerät

K1 - 100%

K2 - 60%

K3 - 30%

K4 - 0%

Verhalten bei Spannungsausfall

K1-4 Stellung a - Abregelung

Testtaste

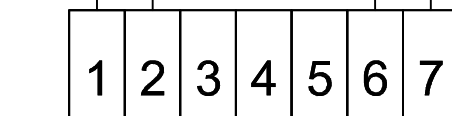
K1 - EIN K2/3/4 Aus

K2 - EIN K1/3/4 Aus

K3 - EIN K1/2/4 Aus

K4 - EIN K1/2/3 Aus

Leistungsgrenze Stadtwerke Staßfurt GmbH



* FL

Aussenleiter

Neutralleiter

230V/50Hz~

* ungezählt unter Plombenverschluss

Klemmleiste 7polig EEG-Steuergerät



* FL

Aussenleiter

Neutralleiter

230V/50Hz~

* ungezählt unter Plombenverschluss

Stadtwerke Stassfurt GmbH
Athenslebener Weg 15 Tel.: 039 25 / 96 0 - 0
39418 Staßfurt Fax: 039 25 / 96 02 92



Projekt: TAB-Schaltplan Rundsteuergerät

Änderungen:

Bauherr: Stadtwerke Staßfurt GmbH

Blatt-Nr.: **3** Inhalt: **EEG-Regelung <100kW
Anschluss Steuergeräte**

Maßstab: -----

Datum: 29/05/2013

gezeichnet: Lampel

geprüft: